



# Soc. SEMROM OLTENIA SA

Str. Eugeniu Carada, nr.7, Craiova, Dolj, 200390


CUI RO10610146, Nr.Reg.Com. J 16/556/1998

Cod LEI 2549003NHWXAI34SD820

Cont: RO62BFER234000017768RO01 Banca Feroviara Craiova

Capital social subscris si integral varsat :1.116.426

Tel./Fax: 0251.533.228; 0251.461.138; E-mail: office@semromoltenia.ro



## S.C BURSA DE VALORI BUCURESTI

Bd.Carol nr.34-36

Sector 2 București

În conformitate cu prevederile regulamentului 5/2018, vă prezentam anexat, următoarele:

- Raportul sem.I/2019;
- Situații financiare încheiate la 30 iunie 2019;
- Declarație conform art. 30 din Legea contabilității nr. 82/1991.

Cu stimă,

DIRECTOR GENERAL

Laurențiu Parghel

**RAPORT SEMESTRIAL**  
**pentru semestrul I al anului 2019**  
**conform Regulamentului nr. 5/2018 al ASF**  
**(Raportare Semestrială la 30.06.2019 neauditată)**

Data raportului 23.08.2019

Denumirea societății : Semrom Oltenia SA

Sediul Social: Str. Eugeniu Carada nr.7 Craiova jud.Dolj

Numarul de telefon: 0251533228

Codul unic de inregistrare la ORC : R0 10610146

Numar de ordine in Registrul comertului :J/16/556/1998

Capitalul social subscris si varsat : 1.116.425,60lei

Piata reglementata pe care se tranzactioneaza valorile mobiliare emise : Sistem alternativ de tranzactionare administrat de BVB

1. Situatia economico-financiara

Din analiza situatiei economico-financiare actuale comparativ cu aceeași perioada a anului trecut, rezulta urmatoarele:

ELEMENTE DE BILANT	30.06.2018	30.06.2019	Variatie %
<b>Active imobilizate total, din care:</b>	<b>22.405.749</b>	<b>21.790.158</b>	<b>-3</b>
Imobilizari necorporale	3.401	3.286	-3
Imobilizari corporale	22.395.116	21.779.640	-3
Imobilizari financiare	7.232	7.232	-
<b>Active circulante total, din care:</b>	<b>16.081.413</b>	<b>19.446.609</b>	<b>21</b>
Stocuri	1.063.611	877.575	-18
Creante	14.793.812	18.438.798	25
Investitii pe termen scurt	440	440	-
Casa si conturi la banci	223.550	129.796	-42
Cheltuieli in avans	157.299	125.464	-20
<b>TOTAL ACTIVE</b>	<b>38.644.461</b>	<b>41.362.231</b>	<b>7</b>
Datorii curente	19.130.682	23.001.631	20
Datorii pe termen lung	1.927.488	637.488	-67
<b>TOTAL DATORII</b>	<b>21.058.170</b>	<b>23.639.119</b>	<b>12</b>
Venituri in avans	6.650	6.729	1
<b>ACTIVE NETE</b>	<b>19.507.129</b>	<b>18.353.871</b>	<b>-6</b>

Capital social	1.116.426	1.116.426	-
Rezerve	15.779.961	15.642.835	-1
Rezultat reportat	620.102	903.624	46
Rezultat curent	63.152	53.498	-15
<b>TOTAL CAPITALURI</b>	<b>17.579.641</b>	<b>17.716.383</b>	<b>-1</b>

Cea mai mare pondere in cadrul activelor imobilizate o reprezinta imobiliarile corporale. La 30.06.2019 imobiliarile corporale la valoarea ramasa sunt cu 615.476 lei mai mici fata de aceeaasi perioada a anului precedent si cu 138.719 lei mai mici fata inceputul anului. Scaderea din primul semestru al anului 2019 este corelata cu amortizarea inregistrata pe cheltuieli (145.517 lei), dar si cu intrarile de mijloace fixe (calculator 17 in valoare de 6.742 lei).

IMOBILIZARI CORPORALE (valoare neta)	30.06.2018	30.06.2019	Variatie %
Terenuri	12.143.718	12.070.316	-1
Constructii	9.127.697	8.839.782	-3
Instalatii tehnice si masini	995.670	738.066	-26
Alte instalatii, utilaje si mobilier	1.088	4.075	274
Imobiliarizari corporale in curs de executie	126.943	127.401	1
<b>TOTAL IMOBILIZARI CORPORALE</b>	<b>22.395.116</b>	<b>21.779.640</b>	<b>-3</b>

Imobiliarile financiare de 7.232 lei reprezinta actiuni detinute de Semrom Oltenia SA la capitalul social al Casa de Bucovina-Club de Munte (7.032 lei) si parti sociale detinute la Apisemol SRL (200 lei).

Cea mai mare pondere in cadrul activelor circulante o reprezinta creantele si stocurile, situatia la 30.06.2019 prezentandu-se astfel:

ACTIVE CIRCULANTE, din care:	30.06.2018	30.06.2019	Variatie %
<b>STOCURI total, din care:</b>	<b>1.063.611</b>	<b>877.575</b>	<b>-17</b>
Materii prime, materiale consumabile, obiecte de inventar, ambalaje	132.721	136.901	3
Productie in curs de executie	32.475	0	-
Produse agricole	47.302	2.623	-94
Marfuri	1.088.209	774.736	-29
Ajustari pentru depreciere	245.499	45.088	-82
Avansuri pentru stocuri	8.403	8.403	-

<b>CREANTE total, din care:</b>	<b>14.793.812</b>	<b>18.438.798</b>	<b>25</b>
Creante comerciale(valoare neta)	14.662.375	18.331.774	25
Alte creante	131.437	107.024	-19
<b>CASA SI CONTURI LA BANCI</b>	<b>223.550</b>	<b>129.796</b>	<b>-42</b>
<b>INVESTITII PE TERMEN SCURT</b>	<b>440</b>	<b>440</b>	<b>-</b>
<b>TOTAL ACTIVE CIRCULANTE</b>	<b>16.081.413</b>	<b>19.446.609</b>	<b>21</b>

Activele circulante la data de 30.06.2019 au crescut fata de aceeași perioadă a anului precedent cu suma de 3.365.196 lei.

Modificarea față de anul precedent este determinată în principal de :

- creșterea volumului creanțelor cu suma de 3.644.986 lei, extinzându-se vânzarea semintelor, pesticidelor și îngrășămintelor pe contracte cu plată la recoltare (lunile iulie-octombrie 2019).

- scăderea stocurilor cu suma de 186.036 lei, determinată pe de o parte de scăderea stocurilor de marfă rămasă după campania de comercializare din primăvara 2019, datorită aplicării unei politici prudente de aprovizionare, pe de altă parte de scăderea ajustărilor de depreciere înregistrate pentru stocuri fără germinare, cu ocazia vânzării acestora;

- scăderea disponibilităților bănești și altor elemente similare cu suma de 93.754 lei.

Situația datoriilor societății la 30.06.2019 se prezintă astfel:

<b>DATORII total, din care:</b>	<b>30.06.2018</b>	<b>30.06.2019</b>	<b>Variatie %</b>
	<b>21.058.170</b>	<b>23.639.119</b>	<b>12</b>
Sume datorate instituțiilor de credit	6.374.486	5.453.839	-14
Datorii comerciale	14.134.310	17.863.506	26
Datorii în legătură cu bugetul asigurărilor sociale și bugetul statului, bugete locale	446.322	236.053	-47
Alte datorii	103.052	85.721	-17

Datoriile au crescut față de anul precedent cu suma de 2.580.949 lei, creșterea fiind determinată în principal de :

- creșterea volumului datoriilor comerciale cu suma de 3.729.196 lei, ca urmare a creșterii volumului vânzărilor de marfă din campania de primăvara 2019 (seminte, pesticide, îngrășăminte chimice), marfa fiind achiziționată în cea mai mare parte folosind creditul furnizor, cu plată în lunile iulie-octombrie 2019;

- reducerea volumului creditelor bancare cu suma de 920.647 lei ca urmare a rambursării ratelor conform esalonării încheiată cu BCR în anul 2016 pentru linia de credit și plățile lunare efectuate la creditul ipotecar .

- reducerea datoriilor către bugetul asigurărilor sociale și bugetul statului cu suma de 210.269 lei, spre deosebire de aceeași perioadă a anului precedent societatea nu a mai

apelat la esalonarea la ANAF a unor datorii, singurele datorii fiind cele curente ale lunii iunie 2019.

Capitalurile proprii la data de 30.06.2019 sunt 17.716.383 lei, cu 136.742 lei mai mari fata de aceeași perioadă a anului precedent, elementele componente prezentându-se astfel:

Denumire	30.06.2018	30.06.2019	Variatie %
Capital	1.116.426	1.116.426	-
Rezerve din reevaluare	15.106.813	14.969.687	-1
Rezerve	673.148	673.148	-
Profit/Pierdere reportata	620.102	903.624	46
Profit/Pierdere la sfarsitul perioadei	63.152	53.498	-15
<b>TOTAL CAPITALURI PROPRII</b>	<b>17.579.641</b>	<b>17.716.383</b>	<b>1</b>

Modificarea capitalurilor proprii fata de aceeași perioadă a anului precedent este determinata in principal de modificarea rezultatului reportat care a crescut fata de aceeași perioadă a anului precedent cu suma de 283.522 lei, fiind influentat pe de o parte de cresterea cu 137.126 lei a rezultatului reportat reprezentand surplus din rezerve de reevaluare aferente unor active vandute in semestrul 2 al anului 2018(teren si constructie la Punctul de Lucru Olt-Caracal), pe de alta parte de profitul in suma de 146.395 lei aferent anului 2018.

CONTUL DE PROFIT SI PIERDERE	30.06.2018	30.06.2019	Variatie %
Venituri din vanzarea marfurilor	12.778.675	14.847.553	16
Productia vanduta	725.828	844.421	16
Alte venituri din exploatare	83.655	27.298	-67
Reduceri comerciale acordate	240.382	73.658	-69
Variatia stocurilor	-	633	-
<b>TOTAL VENITURI DIN EXPLOATARE</b>	<b>13.215.817</b>	<b>15.646.247</b>	<b>18</b>
Cheltuieli cu materii prime si materiale consumabile	262.192	318.620	22
Cheltuieli privind marfurile	11.473.679	13.312.637	16
Cheltuieli cu personalul	1.088.850	1.199.361	10
Ajustari de valoare privind imobiliarile corporale si necorporale	135.629	145.607	7
Ajustari de valoare privind activele circulante	-328.582	-24.912	-92
Cheltuieli privind prestatiile externe	433.034	406.939	-6
Reduceri comerciale primite	185.294	111.589	-40
Cheltuieli cu alte impozite,taxe si varsaminte	160.826	190.769	19
Alte cheltuieli de exploatare	273.329	155.457	-43
<b>TOTAL CHELTUIELI DE EXPLOATARE</b>	<b>13.152.837</b>	<b>15.592.889</b>	<b>19</b>
<b>REZULTAT DIN EXPLOATARE</b>	<b>62.980</b>	<b>53.358</b>	<b>-15</b>

VENITURI FINANCIARE	172	140	-19
CHELTUIELI FINANCIARE	0	0	-
<b>REZULTAT FINANCIAR</b>	<b>172</b>	<b>140</b>	<b>-19</b>
<b>VENITURI TOTALE</b>	<b>13.215.989</b>	<b>15.646.387</b>	<b>18</b>
<b>CHELTUIELI TOTALE</b>	<b>13.152.837</b>	<b>15.592.889</b>	<b>19</b>
<b>PROFIT/PIERDERE BRUTA</b>	<b>63.152</b>	<b>53.498</b>	<b>-15</b>
<b>IMPOZIT PROFIT</b>	<b>0</b>	<b>0</b>	<b>-</b>
<b>PROFIT/PIERDERE NETA</b>	<b>63.152</b>	<b>53.498</b>	<b>-15</b>

Veniturile totale la data de 30.06.2019 sunt mai mari cu 18%, respectiv cu suma de 2.430.398 lei fata de aceeași perioadă a anului precedent. Evoluția acestora este influențată semnificativ de creșterea veniturilor din exploatare, influențate de creșterea veniturilor din vânzarea marfurilor, care a fost posibilă datorită în principal realizării unei marje de adaos comercial validată de piață, permițând realizarea de profit și creșterea volumului de seminte, pesticide și îngrășăminte chimice livrate.

Cheltuielile totale ale societății sunt mai mari cu 19%, respectiv cu suma de 2.440.052 lei fata de anul precedent. Au fost înregistrate cheltuieli cu marfa vândută mai mari cu 1.838.958 lei fata de semestrul 1 al anului precedent, ca urmare a valorificării unui volum mai mare de marfa în campania de primăvară a anului 2019. De asemenea, au fost înregistrate cheltuieli mai mari cu 56.428 lei la materiale consumabile reprezentând în principal substanța de tratament folosită pentru prestarile de servicii de tratat facturate, substanța achiziționată la preț de listă, dar care va primi discount la plată, dar și cheltuieli cu carburanții, ca urmare a volumului crescut de marfa comercializată, dar și a ariei geografice de răspândire a clienților. Cheltuiala cu personalul a crescut cu 110.511 lei fata de aceeași perioadă a anului precedent ca urmare a angajării de personal de vânzări, precum și datorită modificărilor salariale efectuate la sfârșitul anului 2018. De asemenea, impozitele și taxele locale au crescut cu 29.943 lei.

Cifra de afaceri netă a crescut fata de anul precedent cu 18%, cea mai mare creștere înregistrându-se la veniturile din vânzarea marfurilor (16%).

În campania de vânzări din primăvară a anului 2019 au fost livrate următoarele cantități de seminte:

Specia de seminte	UM	30.06.2018	30.06.2019	Variatie %
Lucerna	Kg	6.452	7.348	14
Floarea-soarelui	Doze	3.763	4.264	13
Porumb	Doze	6.724	7.073	5
Porumb	Kg	47.170	42.222	-10
Mazare	Kg	266.871	166.909	-37
Ovaz	Kg	13.560	11.170	-18
Orzoaica	Kg	14.693	104.550	612
Ingrășăminte chimice	to	1.710	2.158	26
Pesticide	lei	4.935.934	5.927.349	20

## Fluxul de lichiditate al societatii la data de 30.06.2019

Disponibilul in conturi la banci si in casierii la data de 30.06.2019 este de 129.796 lei, in scadere cu 93.754 lei fata de aceeași perioada a anului precedent.

### 2. Analiza activitatii societatii comerciale

2.1 Cu privire la tendintele, elementele, evenimentele sau factorii de incertitudine ce afecteaza sau ar putea afecta lichiditatea societatii comerciale, comparativ cu aceeași perioada a anului trecut, situatia se prezinta astfel:

Indicatori	Specificare	30.06.2018	30.06.2018	30.06.2019	30.06.2019
					0.85
Indicatorul lichiditatii curente	Active curente/	16.081.413	0.84	19.446.609	
	Datorii curente	19.130.682		23.001.631	
Indicatorul lichiditatii imediate	Active curente-stocuri/	15.017.802	0.79	18.569.034	0.81
	Datorii curente	19.130.682		23.001.631	
Indicatorul gradului de indatorare	Datorii totale	21.058.170	0.55	23.639.119	0.57
	Active totale	38.644.461		41.362.231	
Numarul de zile pana la data la care clientii societatii isi acopera debitele	Sold mediu clienti/	10.822080	147	12.520.027	144
	Cifra de afaceri *180 zile	13.267.567		15.618.413	
Numarul de zile pana la data la care societatea isi plateste datoriile la furnizori	Sold mediu furnizori/	8.643.120	117	10.948.846	126
	Cifra de afaceri *180 zile	13.267.567		15.618.413	
Viteza de rotatie a activelor imobilizate	Cifra de afaceri/	13.267.567	0.59	15.618.413	0.72
	Active imobilizate	22.405.749		21.790.158	

In urma analizei, se poate constata ca indicatorii lichiditatii sunt in crestere comparativ cu cei ai anului precedent.

Gradul de indatorare a crescut de la 0.55 la 0.57% ca urmare a cresterii volumului marfurilor vandute in campania de primavara 2019, marfuri achizitionate avand la baza creditul furnizor (cu scadente la plata furnizorilor in lunile iulie-octombrie 2019).

In vederea limitarii riscului de credit, in ultimii ani s-a restructurat in permanenta portofoliul de clienti din activitatea comerciala, adoptandu-se o politica de verificare riguroasa a clientilor care solicita finantare (verificare la CRB, verificarea existentei de litigii comerciale, solicitarea de certificate de atestare fiscala, etc) si constituirea de garantii mobiliare sau imobiliare acoperitoare pentru valorile creditate.

Numarul zilelor in care societatea isi achita furnizorii a crescut de la 117 zile la 126 zile, tot ca urmare a cresterii volumului marfurilor achizitionate avand la baza creditul furnizor.

2.2. Efectele cheltuielilor de capital, curente sau anticipate, asupra situatiei financiare a societatii comerciale comparativ cu aceeași perioada a anului trecut.

Cheltuielile de capital din aceasta perioada au fost finantate ca și in anul precedent din surse proprii de finantare și nu vor influenta negativ situatia financiara a societatii.

### 2.3 Tranzactii cu parti afiliate

In primul semestru al anului 2019 societatea a efectuat tranzactii cu Semrom Muntenia SA in valoare de 195.959 lei, reprezentand achizitie de seminte de soia și mazare ce au fost comercializate in campania de primavara 2019.

2.4. Evenimentele, tranzactiile, schimbarile economice care afecteaza semnificativ veniturile din activitatea de baza

Nu exista schimbari in primul semestru al anului 2019 care sa afecteze capitalul și administrarea societatii.

3. Schimbari care afecteaza capitalul social și administrarea societatii comerciale.  
Nu este cazul.

3.1. In legatura cu cazul In care societatea comerciala a fost in imposibilitate de a-si respecta obligatiile financiare in timpul perioadei respective.

Nu este cazul.

3.2. Despre modificari privind drepturile detinatorilor de valori mobiliare emise de societatea comerciala.

Nu este cazul.



4. Tranzactii semnificative

Nu este cazul.

5. In perioada analizata nu au avut loc modificari in conducerea societatii .

Situatiile financiare la 30.06.2019 nu au fost auditate.

Presedinte CA/Director General,  
Ec.Parghel Laurentiu



Director Economic  
Ec. Marinescu Simona Doina





# MINISTERUL FINANTELOR PUBLICE

## AGENȚIA NAȚIONALĂ DE ADMINISTRARE FISCALĂ

Signature valid

Digitally signed by Ministerul  
Finanțelor Publice  
Date: 2019.08.14:28:56 EEST  
Reason: Document MFP

**Index încărcare: 183533714 din 14.08.2019**

**Ați depus un formular tip S1027 cu numărul de înregistrare INTERNT-183533714-2019 din data de 14.08.2019 pentru perioada de raportare 6 2019 pentru CIF: 10610146**

Nu există erori de validare.

An  Semestru Anul 
Suma de control 
 Bifati numai  
dacă  
este cazul:

- 
- Mari Contribuabili care depun bilanțul la București
- 
- 
- Sucursala
- 
- 
- GIE - grupuri de interes economic
- 
- 
- Activ net mai mic de 1/2 din valoarea capitalului subscris

Entitatea SEMROM OLTENIA SA

Adresa

 Județ  Sector  Localitate   
 Strada  Nr.  Bloc  Scara  Ap.  Telefon 

Număr din registrul comerțului J16/556/1998

Cod unic de inregistrare 

Forma de proprietate

34-Societati pe actiuni

Activitatea preponderenta (cod si denumire clasa CAEN)

0111 Cultivarea cerealelor (exclusiv orez), plantelor leguminoase și a plantelor producătoare de semințe oleaginoase

Activitatea preponderenta efectiv desfasurata (cod si denumire clasa CAEN)

0111 Cultivarea cerealelor (exclusiv orez), plantelor leguminoase și a plantelor producătoare de semințe oleaginoase

 **Raportari contabile semestriale**
 Entități mijlocii, mari și entități de  
interes public

 Entități mici

 Microentități

 Entități de  
interes  
public

?

 1. entitățile care au optat pentru un **exercițiu financiar diferit de  
anul calendaristic**, cf.art. 27 din *Legea contabilității nr. 82/1991*

**Raportare contabilă la data de 30.06.2019 întocmită de entitățile cărora le sunt incidente Reglementările contabile privind situațiile financiare anuale individuale și situațiile financiare anuale consolidate, aprobate prin OMFP nr. 1.802/2014, cu modificările și completările ulterioare, coroborat cu art.3 din OMFP nr. 2.493/ 2019 și care în exercițiul financiar precedent au înregistrat o cifră de afaceri mai mare de 220.000 lei.**

**F10 - SITUATIA ACTIVELOR, DATORIILOR SI CAPITALURILOR PROPRII**
**F20 - CONTUL DE PROFIT ȘI PIERDERE**
**F30 - DATE INFORMATIVE**
**Indicatori :**

Capitaluri - total	<input type="text" value="17.716.383"/>
Capital subscris	<input type="text" value="1.116.426"/>
Profit/ pierdere	<input type="text" value="53.498"/>

**ADMINISTRATOR,****INTOCMIT,**

Numele si prenumele

LAURENTIU PARGHEL

Numele si prenumele

SIMONA MARINESCU

Calitatea

11-DIRECTOR ECONOMIC

Semnătura

Semnătura

Nr.de inregistrare in organismul profesional

Semnătura electronica

Formular VALIDAT

## SITUAȚIA ACTIVELOR, DATORIILOR ȘI CAPITALURILOR PROPRII

Cod 10

la data de 30.06.2019

- lei -

Denumirea elementului	Nr.rd. OMFP nr.2493 /2019	Nr. rd.	Sold la:	
			01.01.2019	30.06.2019
(formulele de calcul se refera la Nr.rd. din col.B)				
A		B	1	2
<b>A. ACTIVE IMOBILIZATE</b>				
I. IMOBILIZĂRI NECORPORALE (ct.201+203+205+206+2071+4094+208-280-290)	01	01	3.338	3.286
II. IMOBILIZĂRI CORPORALE(ct.211+212+213+214+215+216+217+223+224+227+231+235+4093-281-291-2931-2935)	02	02	21.918.359	21.779.640
III. IMOBILIZĂRI FINANCIARE (ct.261+262+263+265+267* - 296*)	03	03	7.232	7.232
ACTIVE IMOBILIZATE - TOTAL (rd. 01 + 02 + 03)	04	04	21.928.929	21.790.158
<b>B. ACTIVE CIRCULANTE</b>				
I. STOCURI (ct.301+302+303+321+322+/-308+323+326+327+328+331+332+341+345+346+347+/-348+351+354+356+357+358+361+/-368+371+/-378+381+/-388+4091- 391- 392-393-394-395-396-397-398 - din ct.4428)	05	05	1.091.908	877.575
II.CREANȚE				
1. (ct.267*-296*+4092+411+413+418+425+4282+431**+436**+437**+4382+441**+4424+din ct.4428**+444**+445+446**+447**+4482+451**+453**+456**+4582+461+4662+473** - 491 - 495 - 496+5187)	06	06a (301)	6.348.000	18.438.798
2. Creanțe reprezentând dividende repartizate în cursul exercițiului financiar (ct. 463)	07	06b (302)	0	0
TOTAL (rd. 06a+06b)	08	06	6.348.000	18.438.798
III. INVESTIȚII PE TERMEN SCURT (ct.501+505+506+507+ 508*+5113+5114-591-595-596-598)	09	07	440	440
IV. CASA ȘI CONTURI LA BĂNCI (ct.508* + 5112+512+531+532+541+542)	10	08	215.229	129.796
ACTIVE CIRCULANTE - TOTAL (rd. 05 + 06 + 07 + 08)	11	09	7.655.577	19.446.609
<b>C. CHELTUIELI ÎN AVANS (ct. 471) (rd.11+12)</b>	12	10	14.328	125.464
Sume de reluat într-o perioadă de până la un an (ct. 471*)	13	11	14.328	125.464
Sume de reluat într-o perioadă mai mare de un an (ct. 471*)	14	12	0	0
<b>D. DATORII: SUMELE CARE TREBUIE PLĂTITE ÎNTR-O PERIOADĂ DE PÂNĂ LA UN AN</b> (ct.161+162+166+167+168-169+269+401+403+404+405+408+419+421+423+424+426+427+4281+431***+436***+437***+4381+441***+4423+4428***+444***+446***+ 447***+4481+451***+453*** +455+456***+457+4581+462+4661+473***+509+5186+519)	15	13	10.646.821	23.001.631
<b>E. ACTIVE CIRCULANTE NETE/DATORII CURENTE NETE (rd.09+11-13-20-23-26)</b>	16	14	-2.983.556	-3.436.287
<b>F. TOTAL ACTIVE MINUS DATORII CURENTE (rd.04 +12+14)</b>	17	15	18.945.373	18.353.871
<b>G. DATORII:SUMELE CARE TREBUIE PLATITE INTR-O PERIOADA MAI MARE DE UN AN</b> (ct.161+162+166+167+168-169+269+401+403+404+405+408+419+421+423+424+426+427+4281+431***+436***+437***+4381+441***+4423+4428***+444***+446***+ 447***+4481+451***+453*** +455+456***+4581+462+4661+473***+509+5186+519)	18	16	1.282.488	637.488
<b>H. PROVIZIOANE (ct. 151)</b>	19	17	0	0
<b>I. VENITURI IN AVANS (rd. 19 + 22 + 25 + 28)</b>	20	18	6.640	6.729
1. Subvenții pentru investiții (ct. 475), (rd.20+21)	21	19	0	0
Sume de reluat într-o perioadă de până la un an (ct. 475*)	22	20	0	0
Sume de reluat într-o perioadă mai mare de un an (ct. 475*)	23	21	0	0
2. Venituri înregistrate în avans (ct. 472) (rd.23+24)	24	22	6.640	6.729
Sume de reluat într-o perioada de pana la un an (ct. 472*)	25	23	6.640	6.729

Sume de reluat într-o perioadă mai mare de un an (ct. 472*)	26	24	0	0
3. Venituri în avans aferente activelor primite prin transfer de la clienți (ct. 478) (rd.26+27)	27	25	0	0
Sume de reluat într-o perioadă de până la un an (ct. 478*)	28	26	0	0
Sume de reluat într-o perioadă mai mare de un an (ct. 478*)	29	27	0	0
Fondul comercial negativ (ct.2075)	30	28	0	0
<b>J. CAPITAL ȘI REZERVE</b>				
<b>I. CAPITAL (rd. 30+31+32+33+34)</b>	31	29	1.116.426	1.116.426
1. Capital subscris vărsat (ct. 1012)	32	30	1.116.426	1.116.426
2. Capital subscris nevărsat (ct. 1011)	33	31	0	0
3. Patrimoniul regiei (ct. 1015)	34	32	0	0
4. Patrimoniul institutelor naționale de cercetare-dezvoltare (ct. 1018)	35	33	0	0
<b>5. Alte elemente de capitaluri proprii (ct. 1031)</b>	36	34	0	0
<b>II. PRIME DE CAPITAL (ct. 104)</b>	37	35	0	0
<b>III. REZERVE DIN REEVALUARE (ct. 105)</b>	38	36	14.969.687	14.969.687
<b>IV. REZERVE (ct.106)</b>	39	37	673.148	673.148
Acțiuni proprii (ct. 109)	40	38	0	0
Câștiguri legate de instrumentele de capitaluri proprii (ct. 141)	41	39	0	0
Pierderi legate de instrumentele de capitaluri proprii (ct. 149)	42	40	0	0
<b>V. PROFITUL SAU PIERDEREA REPORTAT(Ă)</b>	43	41	757.229	903.624
<b>SOLD C (ct. 117)</b>	44	42	0	0
<b>SOLD D (ct. 117)</b>	44	42	0	0
<b>VI. PROFITUL SAU PIERDEREA LA SFÂRȘITUL PERIOADEI DE RAPORTARE</b>				
<b>SOLD C (ct. 121)</b>	45	43	146.395	53.498
<b>SOLD D (ct. 121)</b>	46	44	0	0
Repartizarea profitului (ct. 129)	47	45	0	0
<b>CAPITALURI PROPRII - TOTAL (rd. 29+35+36+37-38+39-40+41-42+43-44-45)</b>	48	46	17.662.885	17.716.383
Patrimoniul public (ct. 1016)	49	47	0	0
Patrimoniul privat (ct. 1017) 1)	50	48	0	0
<b>CAPITALURI - TOTAL (rd. 46+47+48) (rd.04+09+10-13-16-17-18)</b>	51	49	17.662.885	17.716.383

Suma de control F10 : 366354318 / 693132991

\*) Conturi de repartizat după natura elementelor respective.

\*\*) Solduri debitoare ale conturilor respective.

\*\*\*) Solduri creditoare ale conturilor respective.


1)Se va completa de către entitățile cărora le sunt incidente prevederile Ordinului ministrului finanțelor publice și al ministrului delegat pentru buget nr. 668/2014 pentru aprobarea Precizărilor privind întocmirea și actualizarea inventarului centralizat al bunurilor imobile proprietate privată a statului și a drepturilor reale supuse inventarierii, cu modificările și completările ulterioare.

## ADMINISTRATOR,

Numele și prenumele

LAURENTIU PARGHEL

Semnătura



Formular  
VALIDAT

## INTOCMIT,

Numele și prenumele

SIMONA MARINESCU

Calitatea

11--DIRECTOR ECONOMIC

Semnătura



Nr.de inregistrare in organismul profesional:

**CONTUL DE PROFIT ȘI PIERDERE**

la data de 30.06.2019

Cod 20

- lei -

Denumirea indicatorilor	Nr.rd. OMFP nr.2493/ 2019	Nr. rd.	Realizari aferente perioadei de raportare	
			01.01.2018- 30.06.2018	01.01.2019- 30.06.2019
<b>A</b>		<b>B</b>	<b>1</b>	<b>2</b>
<small>(formulele de calcul se refera la Nr.rd. din col.B)</small>				
1. Cifra de afaceri netă (rd. 02+03-04+06)	01	01	13.267.567	15.618.413
Producția vândută (ct.701+702+703+704+705+706+708)	02	02	725.828	844.421
Venituri din vânzarea mărfurilor (ct. 707)	03	03	12.778.675	14.847.553
Reduceri comerciale acordate (ct. 709)	04	04	240.382	73.658
Venituri din dobânzi înregistrate de entitățile radiate din Registrul general și care mai au în derulare contracte de leasing (ct.766*)		05		
Venituri din subvenții de exploatare aferente cifrei de afaceri nete (ct.7411)	05	06	3.446	97
2. Venituri aferente costului producției în curs de execuție (ct.711+712)				
Sold C	06	07	0	633
Sold D	07	08	131.959	0
3. Venituri din producția de imobilizari necorporale și corporale (ct.721+722)	08	09	67	56
4. Venituri din reevaluarea imobilizărilor corporale (ct. 755)	09	10	0	0
5. Venituri din producția de investiții imobiliare (ct. 725)	10	11	0	0
6. Venituri din subvenții de exploatare (ct. 7412 + 7413 + 7414 + 7415 + 7416 + 7417 + 7419)	11	12	0	0
7. Alte venituri din exploatare (ct.751+758+7815)	12	13	80.142	27.145
-din care, venituri din subvenții pentru investiții (ct.7584)	13	14	0	0
-din care, venituri din fondul comercial negativ (ct.7815)	14	15	0	0
<b>VENITURI DIN EXPLOATARE – TOTAL (rd. 01+07-08+09+10+11+12+13)</b>	15	16	13.215.817	15.646.247
8. a) Cheltuieli cu materiile prime și materialele consumabile (ct.601+602)	16	17	234.652	293.484
Alte cheltuieli materiale (ct.603+604+606+608)	17	18	27.540	25.136
b) Alte cheltuieli externe (cu energie și apă)(ct.605)	18	19	109.953	148.248
c) Cheltuieli privind mărfurile (ct.607)	19	20	11.473.679	13.312.637
Reduceri comerciale primite (ct. 609)	20	21	185.294	111.589
9. Cheltuieli cu personalul (rd. 23+24)	21	22	1.088.850	1.199.361
a) Salarii și indemnizații (ct.641+642+643+644)	22	23	1.054.592	1.143.859
b) Cheltuieli cu asigurările și protecția socială (ct.645+646)	23	24	34.258	55.502
10.a) Ajustări de valoare privind imobilizările corporale și necorporale (rd. 26 - 27)	24	25	135.629	145.607
a.1) Cheltuieli (ct.6811+6813+6817)	25	26	135.629	145.607
a.2) Venituri (ct.7813)	26	27	0	0
b) Ajustări de valoare privind activele circulante (rd. 29 - 30)	27	28	-328.582	-24.912

b.1) Cheltuieli (ct.654+6814)	28	29	0	0
b.2) Venituri (ct.754+7814)	29	30	328.582	24.912
<b>11. Alte cheltuieli de exploatare (rd. 32 la 37)</b>	<b>30</b>	<b>31</b>	<b>596.410</b>	<b>604.917</b>
11.1. Cheltuieli privind prestațiile externe (ct.611+612+613+614+615+621+622+623+624+625+626+627+628)	31	32	433.034	406.939
11.2. Cheltuieli cu alte impozite, taxe și vărsăminte asimilate; cheltuieli reprezentând transferuri și contribuții datorate în baza unor acte normative speciale(ct. 635 + 6586*)	32	33	160.826	190.769
11.3. Cheltuieli cu protecția mediului înconjurător (ct. 652)	33	34	0	0
11.4 Cheltuieli din reevaluarea imobilizărilor corporale (ct. 655)	34	35	0	0
11.5. Cheltuieli privind calamitățile și alte evenimente similare (ct. 6587)	35	36	0	0
11.6. Alte cheltuieli (ct.651+ 6581+ 6582 + 6583 + 6584 + 6588)	36	37	2.550	7.209
Cheltuieli cu dobânzile de refinanțare înregistrate de entitățile radiate din Registrul general și care mai au în derulare contracte de leasing (ct.666*)		38		
<b>Ajustări privind provizioanele (rd. 40 - 41)</b>	<b>37</b>	<b>39</b>	<b>0</b>	<b>0</b>
- Cheltuieli (ct.6812)	38	40	0	0
- Venituri (ct.7812)	39	41	0	0
<b>CHELTUIELI DE EXPLOATARE – TOTAL (rd. 17 la 20 - 21+22+25+28+31+ 39)</b>	<b>40</b>	<b>42</b>	<b>13.152.837</b>	<b>15.592.889</b>
<b>PROFITUL SAU PIERDEREA DIN EXPLOATARE:</b>				
- Profit (rd. 16 - 42)	41	43	62.980	53.358
- Pierdere (rd. 42 - 16)	42	44	0	0
<b>12. Venituri din interese de participare (ct.7611+7612+7613)</b>	<b>43</b>	<b>45</b>	<b>0</b>	<b>0</b>
- din care, veniturile obținute de la entitățile afiliate	44	46	0	0
<b>13. Venituri din dobânzi (ct. 766)</b>	<b>45</b>	<b>47</b>	<b>172</b>	<b>140</b>
- din care, veniturile obținute de la entitățile afiliate	46	48	0	0
<b>14. Venituri din subvenții de exploatare pentru dobânda datorată (ct. 7418)</b>	<b>47</b>	<b>49</b>	<b>0</b>	<b>0</b>
<b>15. Alte venituri financiare (ct.762+764+765+767+768+7615)</b>	<b>48</b>	<b>50</b>	<b>0</b>	<b>0</b>
- din care, venituri din alte imobilizări financiare ( ct. 7615)	49	51	0	0
<b>VENITURI FINANCIARE – TOTAL (rd. 45+47+49+50)</b>	<b>50</b>	<b>52</b>	<b>172</b>	<b>140</b>
<b>16. Ajustări de valoare privind imobilizările financiare și investițiile financiare deținute ca active circulante (rd. 54 - 55)</b>	<b>51</b>	<b>53</b>	<b>0</b>	<b>0</b>
- Cheltuieli (ct.686)	52	54	0	0
- Venituri (ct.786)	53	55	0	0
<b>17. Cheltuieli privind dobânzile (ct.666)</b>	<b>54</b>	<b>56</b>	<b>0</b>	<b>0</b>
- din care, cheltuielile în relația cu entitățile afiliate	55	57	0	0
Alte cheltuieli financiare (ct.663+664+665+667+668)	56	58	0	0
<b>CHELTUIELI FINANCIARE – TOTAL (rd. 53+56+58)</b>	<b>57</b>	<b>59</b>	<b>0</b>	<b>0</b>
<b>PROFITUL SAU PIERDEREA FINANCIAR(Ă):</b>				
- Profit (rd. 52 - 59)	58	60	172	140
- Pierdere (rd. 59 - 52)	59	61	0	0

<b>VENITURI TOTALE (rd. 16 + 52)</b>	60	62	13.215.989	15.646.387
<b>CHELTUIELI TOTALE (rd. 42 + 59)</b>	61	63	13.152.837	15.592.889
<b>18. PROFITUL SAU PIERDEREA BRUT(Ă):</b>				
- Profit (rd. 62 - 63)	62	64	63.152	53.498
- Pierdere (rd. 63 - 62)	63	65	0	0
<b>19. Impozitul pe profit (ct.691)</b>	64	66	0	0
<b>20. Impozitul specific unor activități (ct. 695)</b>	65	67	0	0
<b>21. Alte impozite ne reprezentate la elementele de mai sus (ct.698)</b>	66	68	0	0
<b>22. PROFITUL SAU PIERDEREA NET(Ă) A PERIOADEI DE RAPORTARE:</b>				
- Profit (rd. 64 - 65 - 66 - 67 - 68)	67	69	63.152	53.498
- Pierdere (rd. 65 + 66 + 67 + 68 - 64)	68	70	0	0

Suma de control F20 : 207670268 / 693132991

\*) Conturi de repartizat după natura elementelor respective.

La rândul 22 (cf.OMFP 2493/2019)- se cuprind și drepturile colaboratorilor, stabilite potrivit legislației muncii, care se preiau din rulajul debitor al contului 621 „Cheltuieli cu colaboratorii”, analitic „Colaboratori persoane fizice”.

La rândul 32 (cf.OMFP 2493/2019)- în contul 6586 „Cheltuieli reprezentând transferuri și contribuții datorate în baza unor acte normative speciale” se evidențiază cheltuielile reprezentând transferuri și contribuții datorate în baza unor acte normative speciale, altele decât cele prevăzute de Codul fiscal.

**ADMINISTRATOR,**

Numele și prenumele

LAURENTIU PARGHEL

Semnătura



**INTOCMIT,**


Numele și prenumele

SIMONA MARINESCU

Calitatea

11--DIRECTOR ECONOMIC

Semnătura



Formular  
VALIDAT

Nr.de inregistrare in organismul profesional:

Cod 30

(formulele de calcul se refera la Nr.rd. din col.B)

- lei -

I. Date privind rezultatul inregistrat	Nr.rd. OMFP nr.2493/ 2019	Nr. rd.	Nr.unitati	Sume	
A		B	1	2	
Unitați care au inregistrat profit	01	01	1	53.498	
Unitați care au inregistrat pierdere	02	02			
Unitați care nu au inregistrat nici profit, nici pierdere	03	03			
II Date privind platile restante		Nr. rd.	Total, din care:	Pentru activitatea curenta	Pentru activitatea de investitii
A		B	1=2+3	2	3
Plati restante – total (rd.05 + 09 + 15 la 17 + 18)	04	04	361.408	361.408	0
Furnizori restanți – total (rd. 06 la 08)	05	05	361.408	361.408	0
- peste 30 de zile	06	06	155.368	155.368	0
- peste 90 de zile	07	07	206.040	206.040	0
- peste 1 an	08	08	0	0	0
Obligatii restante fata de bugetul asigurarilor sociale – total(rd.10 la 14)	09	09	0	0	0
- contributi pentru asigurari sociale de stat datorate de angajatori, salariatii si alte persoane asimilate	10	10	0		0
- contributi pentru fondul asigurarilor sociale de sanatate	11	11	0	0	0
- contribuția pentru pensia suplimentară	12	12	0	0	0
- contributi pentru bugetul asigurarilor pentru somaj	13	13	0	0	0
- alte datorii sociale	14	14	0	0	0
Obligatii restante fata de bugetele fondurilor speciale si alte fonduri	15	15	0	0	0
Obligatii restante fata de alti creditorii	16	16	0	0	0
Impozite, contributi si taxe neplatite la termenul stabilit la bugetul de stat, din care:	17	17	0	0	0
- contributia asiguratorie pentru munca	18	17a (301)	0	0	0
Impozite si taxe neplatite la termenul stabilit la bugetele locale	19	18	0	0	0
III. Numar mediu de salariatii		Nr. rd.	30.06.2018	30.06.2019	
A		B	1	2	
Numar mediu de salariatii	20	19	53	56	
Numarul efectiv de salariatii existenti la sfarsitul perioadei, respectiv la data de 30 iunie	21	20	56	59	
IV. Redevențe plătite în cursul perioadei de raportare, subvenții încasate și creanțe restante		Nr. rd.	Sume (lei)		
A		B	1		
Redevențe plătite în cursul perioadei de raportare pentru bunurile din domeniul public, primite în concesiune, din care:		21	22	0	
- redevențe pentru bunurile din domeniul public plătite la bugetul de stat		22	23	0	
Redevență minieră plătită la bugetul de stat		23	24	0	



<b>Redevență</b> petrolieră plătită la bugetul de stat	25	24	0	
Chirii plătite în cursul perioadei de raportare pentru terenuri 1)	26	25	0	
Venituri brute din <b>servicii</b> plătite către <b>persoane nerezidente</b> , din care:	27	26	0	
- impozitul datorat la bugetul de stat	28	27	0	
Venituri brute din <b>servicii</b> plătite către <b>persoane nerezidente</b> din statele membre ale Uniunii Europene, din care:	29	28	0	
- impozitul datorat la bugetul de stat	30	29	0	
<b>Subvenții</b> încasate în cursul perioadei de raportare, din care:	31	30	97	
- subvenții încasate în cursul perioadei de raportare aferente activelor	32	31	0	
- subvenții aferente veniturilor, din care:	33	32	97	
- subvenții pentru stimularea ocupării forței de muncă *)	34	33	0	
<b>Creanțe restante</b> , care nu au fost încasate la termenele prevăzute în contractele comerciale și/sau în actele normative în vigoare, din care:	35	34	1.243.079	
- creanțe restante de la entități din sectorul majoritar sau integral de stat	36	35	0	
- creanțe restante de la entități din sectorul privat	37	36	1.243.079	
<b>V. Tichete acordate salariaților</b>		<b>Nr. rd.</b>	<b>Sume (lei)</b>	
<b>A</b>		<b>B</b>	<b>1</b>	
Contravaloarea tichetelor acordate salariaților	38	37	0	
Contravaloarea tichetelor acordate altor categorii de beneficiari, alții decât salariații	39	37a (302)	0	
<b>VI. Cheltuieli efectuate pentru activitatea de cercetare - dezvoltare **)</b>		<b>Nr. rd.</b>	<b>30.06.2018</b>	<b>30.06.2019</b>
<b>A</b>		<b>B</b>	<b>1</b>	<b>2</b>
Cheltuieli de cercetare - dezvoltare :	40	38	0	0
- după surse de finanțare (rd. 40+41)	41	39	0	0
- din fonduri publice	42	40	0	0
- din fonduri private	43	41	0	0
- după natura cheltuielilor (rd. 43+44)	44	42	0	0
- cheltuieli curente	45	43	0	0
- cheltuieli de capital	46	44	0	0
<b>VII. Cheltuieli de inovare ***)</b>		<b>Nr. rd.</b>	<b>30.06.2018</b>	<b>30.06.2019</b>
<b>A</b>		<b>B</b>	<b>1</b>	<b>2</b>
Cheltuieli de inovare	47	45	0	0
<b>VIII. Alte informații</b>		<b>Nr. rd.</b>	<b>30.06.2018</b>	<b>30.06.2019</b>
<b>A</b>		<b>B</b>	<b>1</b>	<b>2</b>
Avansuri acordate pentru imobilizări necorporale (ct. 4094), din care:	48	46	0	0
- avansuri acordate entităților neafiliate nerezidente pentru imobilizări necorporale (din ct. 4094)	49	46a (303)	0	0
- avansuri acordate entităților afiliate nerezidente pentru imobilizări necorporale (din ct. 4094)	50	46b (304)	0	0
Avansuri acordate pentru imobilizări corporale (ct. 4093), din care:	51	47	0	0
- avansuri acordate entităților neafiliate nerezidente pentru imobilizări corporale (din ct. 4093)	52	47a (305)	0	0
- avansuri acordate entităților afiliate nerezidente pentru imobilizări corporale (din ct. 4093)	53	47b (306)	0	0

Imobilizări financiare, în sume brute (rd. 49+54)	54	48	200	200
Acțiuni deținute la entitățile afiliate, interese de participare, alte titluri imobilizate și obligațiuni, în sume brute (rd. 50 + 51 + 52 + 53)	55	49	200	200
- acțiuni necotate emise de rezidenți	56	50	0	0
- părți sociale emise de rezidenți	57	51	200	200
- acțiuni și parti sociale emise de nerezidenți, din care:	58	52	0	0
- detineri de cel puțin 10%	59	52a (307)	0	0
- obligațiuni emise de nerezidenți	60	53	0	0
Creanțe imobilizate, în sume brute (rd. 55+56)	61	54	0	0
- creanțe imobilizate în lei și exprimate în lei, a caror decontare se face în funcție de cursul unei valute (din ct. 267)	62	55	0	0
- creanțe imobilizate în valută (din ct. 267)	63	56	0	0
Creanțe comerciale, avansuri pentru cumpărări de bunuri de natura stocurilor și pentru prestări de servicii acordate furnizorilor și alte conturi asimilate, în sume brute (ct. 4091 + 4092 + 411 + 413 + 418), din care:	64	57	15.833.976	19.408.784
- creanțe comerciale în relația cu entitățile neafiliate nerezidente, avansuri pentru cumpărări de bunuri de natura stocurilor și pentru prestări de servicii acordate furnizorilor neafiliați nerezidenți și alte conturi asimilate, în sume brute în relație cu neafiliații nerezidenți (din ct. 4091 + din ct. 4092 + din ct. 411 + din ct. 413 + din ct. 418)	65	58	0	0
- creanțe comerciale în relația cu entitățile afiliate nerezidente, avansuri pentru cumpărări de bunuri de natura stocurilor și pentru prestări de servicii acordate furnizorilor afiliați nerezidenți și alte conturi asimilate, în sume brute în relație cu afiliații nerezidenți (din ct. 4091 + din ct. 4092 + din ct. 411 + din ct. 413 + din ct. 418)	66	58a (308)	0	0
Creanțe neincasate la termenul stabilit (din ct. 4091 + din ct. 4092 + din ct. 411 + din ct. 413)	67	59	948.405	1.077.009
Creanțe în legătură cu personalul și conturi asimilate (ct. 425 + 4282)	68	60	11.154	0
Creanțe în legătură cu bugetul asigurărilor sociale și bugetul statului (din ct. 431+436+437+4382+ 441 + 4424 + 4428 + 444 + 445 + 446 + 447 + 4482), (rd.62 la 66)	69	61	33.850	42.952
- creanțe în legatură cu bugetul asigurarilor sociale (ct.431+437+4382)	70	62	27.858	39.766
- creanțe fiscale în legatură cu bugetul statului (ct.436+441+4424+4428+444+446)	71	63	2.333	3.186
- subvenții de încasat(ct.445)	72	64	3.655	0
- fonduri speciale - taxe și varsăminte asimilate (ct.447)	73	65	4	0
- alte creanțe în legatură cu bugetul statului(ct.4482)	74	66	0	0
Creanțele entității în relațiile cu entitățile afiliate (ct. 451), din care:	75	67	0	0
- creanțe cu entități afiliate nerezidente (din ct. 451), din care:	76	68	0	0
- creanțe comerciale cu entități afiliate nerezidente (din ct. 451)	77	69	0	0
Creanțe în legătură cu bugetul asigurărilor sociale și bugetul statului neincasate la termenul stabilit (din ct. 431+ din ct. 436 + din ct. 437 + din ct. 4382 + din ct. 441 + din ct. 4424 + din ct. 4428 + din ct. 444 + din ct. 445 + din ct. 446 + din ct. 447 + din ct. 4482)	78	70		39.766

Alte creanțe (ct. 453 + 456 + 4582 + 461 + 4662 + 471 + 473), <b>(rd.72 la 74)</b>	79	71	102.282	230.140
- decontari privind interesele de participare ,decontari cu actionarii/ asociatii privind capitalul ,decontari din operatiuni in participatie (ct.453+456+4582)	80	72	46.171	46.171
- alte creante in legatura cu persoanele fizice si persoanele juridice, altele decat creantele in legatura cu institutiile publice (institutiile statului) (din ct. 461 + din ct. 471 + din ct.473+4662)	81	73	56.111	183.969
- sumele preluate din contul 542 'Avansuri de trezorerie' reprezentând avansurile de trezorerie, acordate potrivit legii și nedecontate până la data de raportare (din ct. 461)	82	74	0	0
Dobânzi de încasat (ct. 5187) , din care:	83	75	0	0
- de la nerezidenti	84	76	0	0
Valoarea împrumuturilor acordate operatorilor economici ****)	85	77	0	0
Investiții pe termen scurt, în sume brute (ct. 501 + 505 + 506 + 507 + din ct.508), <b>(rd.79 la 82)</b>	86	78	0	0
- acțiuni necotate emise de rezidenti	87	79	0	0
- părți sociale emise de rezidenti	88	80	0	0
- actiuni emise de nerezidenti	89	81	0	0
- obligatiuni emise de nerezidenti	90	82	0	0
Alte valori de încasat (ct. 5113 + 5114)	91	83	0	0
Casa în lei și în valută <b>(rd.85+86 )</b>	92	84	31.632	40.895
- în lei (ct. 5311)	93	85	31.632	40.895
- în valută (ct. 5314)	94	86	0	0
Conturi curente la bănci în lei și în valută <b>(rd.88+90)</b>	95	87	173.065	78.954
- în lei (ct. 5121), din care:	96	88	173.065	78.954
- conturi curente în lei deschise la bănci nerezidente	97	89	0	0
- în valută (ct. 5124), din care:	98	90	0	0
- conturi curente în valută deschise la bănci nerezidente	99	91	0	0
Alte conturi curente la bănci și acreditive, <b>(rd.93+94)</b>	100	92	0	0
- sume în curs de decontare, acreditive și alte valori de încasat, în lei (ct. 5112 + din ct. 5125 + 5411)	101	93	0	0
- sume în curs de decontare și acreditive în valută (din ct. 5125 + 5414)	102	94	0	0
Datorii <b>(rd. 96 + 99 + 102 + 103 + 106 + 108 + 110 + 111 + 116 + 119 + 122 + 128)</b>	103	95	14.683.683	18.185.281
Credite bancare externe pe termen scurt (credite primite de la instituții financiare nerezidente pentru care durata contractului de credit este <u>mai mica</u> sau egală cu 1 an) (din ct. 519), <b>(rd .97+98)</b>	104	96	0	0
- în lei	105	97	0	0
- în valută	106	98	0	0
Credite bancare externe pe termen lung (credite primite de la instituții financiare nerezidente pentru care durata contractului de credit este <u>mai mare</u> sau egală cu 1 an) (din ct. 162), <b>(rd.100+101)</b>	107	99	0	0
- în lei	108	100	0	0
- în valută	109	101	0	0
Credite de la trezoreria statului si dobanzile aferente (ct. 1626 + din ct. 1682)	110	102	0	0

Alte împrumuturi și dobânzile aferente (ct. 166 + 1685 + 1686 + 1687) <b>(rd. 104+105)</b>	111	103	0	0
- în lei și exprimate în lei, a caror decontare se face în funcție de cursul unei valute	112	104	0	0
- în valută	113	105	0	0
Alte împrumuturi și datorii asimilate (ct. 167), din care:	114	106	31.359	31.359
- valoarea concesiunilor primite (din ct. 167)	115	107	0	0
Datorii comerciale, avansuri primite de la clienți și alte conturi asimilate, în sume brute (ct. 401 + 403 + 404 + 405 + 408 + 419), din care:	116	108	12.806.425	16.875.586
- datorii comerciale în relația cu entitățile neafiliate nerezidente, avansuri primite de la clienți neafiliați nerezidenți și alte conturi asimilate, în sume brute în relație cu neafiliații nerezidenți (din ct. 401 + din ct. 403 + din ct. 404 + din ct. 405 + din ct. 408 + din ct. 419)	117	109	0	0
- datorii comerciale în relația cu entitățile afiliate nerezidente, avansuri primite de la clienți afiliați nerezidenți și alte conturi asimilate, în sume brute în relație cu afiliații nerezidenți (din ct. 401 + din ct. 403 + din ct. 404 + din ct. 405 + din ct. 408 + din ct. 419)	118	109a (309)	0	0
Datorii în legătură cu personalul și conturi asimilate (ct. 421 + 423 + 424 + 426 + 427 + 4281)	119	110	66.215	52.612
Datorii în legătură cu bugetul asigurărilor sociale și bugetul statului (ct. 431+436 + 437 + 4381 + 441 + 4423 + 4428 + 444 + 446 + 447 + 4481) <b>(rd.112 la 115)</b>	120	111	446.322	236.054
- datorii în legatura cu bugetul asigurarilor sociale (ct.431+437+4381)	121	112	121.850	73.935
- datorii fiscale în legatura cu bugetul statului (ct.436+441+4423+4428+444+446)	122	113	316.036	156.952
- fonduri speciale - taxe si varsaminte asimilate (ct.447)	123	114	8.436	5.167
- alte datorii în legatura cu bugetul statului (ct.4481)	124	115	0	0
Datoriile entității în relațiile cu entitățile afiliate (ct. 451), din care:	125	116	1.327.885	989.110
- datorii cu entități afiliate nerezidente 2) (din ct. 451), din care:	126	117	0	0
- cu scadența inițială mai mare de un an	127	118	0	0
- datorii comerciale cu entitățile afiliate nerezidente indiferent de scadență (din ct. 451)	128	118a (310)	0	0
Sume datorate actionarilor / asociatilor (ct.455), din care:	129	119	0	0
- sume datorate actionarilor / asociatilor pers.fizice	130	120	0	0
- sume datorate actionarilor / asociatilor pers.juridice	131	121	0	0
Alte datorii (ct. 269 + 453 + 456 + 457 + 4581 + 4661 + 462 + 472 + 473 + 478 + 509) <b>(rd.123 la 127)</b>	132	122	5.477	560
-decontari privind interesele de participare , decontari cu actionarii /asociatii privind capitalul, decontari din operatii in participatie (ct.453+456+457+4581)	133	123	0	0
-alte datorii în legatura cu persoanele fizice si persoanele juridice, altele decat datoriile în legatura cu institutiile publice (institutiile statului ) 3) (din ct.462+4661+din ct.472+din ct.473)	134	124	5.477	560
- subventii nereluate la venituri (din ct. 472)	135	125	0	0
- varsaminte de efectuat pentru imobilizari financiare si investitii pe termen scurt (ct.269+509)	136	126	0	0

- venituri în avans aferente activelor primite prin transfer de la clienți (ct. 478)	137	127	0	0		
Dobânzi de plătit (ct. 5186), din care:	138	128	0	0		
- către nerezidenți	139	128a (311)	0	0		
Valoarea împrumuturilor primite de la operatorii economici ****)	140	129	0	0		
Capital subscris vărsat (ct. 1012), din care:	141	130	1.116.426	1.116.426		
- acțiuni cotate 4)	142	131	1.116.426	1.116.426		
- acțiuni necotate 5)	143	132	0	0		
- părți sociale	144	133	0	0		
- capital subscris varsat de nerezidenți (din ct. 1012)	145	134	0	0		
Brevete si licențe (din ct.205)	146	135	40.591	40.591		
<b>IX. Informații privind cheltuielile cu colaboratorii</b>		<b>Nr. rd.</b>	<b>30.06.2018</b>	<b>30.06.2019</b>		
<b>A</b>		<b>B</b>	<b>1</b>	<b>2</b>		
Cheltuieli cu colaboratorii (ct. 621)	147	136	45.954	29.126		
<b>X. Informații privind bunurile din domeniul public al statului</b>		<b>Nr. rd.</b>	<b>30.06.2018</b>	<b>30.06.2019</b>		
<b>A</b>		<b>B</b>	<b>1</b>	<b>2</b>		
Valoarea bunurilor din domeniul public al statului aflate în administrare	148	137	0	0		
Valoarea bunurilor din domeniul public al statului aflate în concesiune	149	138	0	0		
Valoarea bunurilor din domeniul public al statului închiriate	150	139	0	0		
<b>XI. Informații privind bunurile din proprietatea privată a statului supuse inventarierii cf. OMFP nr. 668/2014</b>		<b>Nr. rd.</b>	<b>30.06.2018</b>	<b>30.06.2019</b>		
<b>A</b>		<b>B</b>	<b>1</b>	<b>2</b>		
Valoarea contabilă netă a bunurilor 6)	151	140	0	0		
<b>XII. Capital social vărsat</b>		<b>Nr. rd.</b>	<b>30.06.2018</b>		<b>30.06.2019</b>	
			<b>Suma (lei)</b>	<b>% 7)</b>	<b>Suma (lei)</b>	<b>% 7)</b>
<b>A</b>		<b>B</b>	<b>Col.1</b>	<b>Col.2</b>	<b>Col.3</b>	<b>Col.4</b>
<b>Capital social vărsat (ct. 1012) 7), (rd. 142 + 145 + 149 + 150 + 151 + 152)</b>	152	141	1.116.426	X	1.116.426	X
- deținut de instituții publice, (rd. 143+144)	153	142	0	0,00	0	0,00
- deținut de instituții publice de subord. centrală	154	143	0	0,00	0	0,00
- deținut de instituții publice de subord. locală	155	144	0	0,00	0	0,00
- deținut de societățile cu capital de stat, din care:	156	145	43.942	3,94	43.942	3,94
- cu capital integral de stat	157	146	43.942	3,94	43.942	3,94
- cu capital majoritar de stat	158	147	0	0,00	0	0,00
- cu capital minoritar de stat	159	148	0	0,00	0	0,00
- deținut de regii autonome	160	149	0	0,00	0	0,00
- deținut de societăți cu capital privat	161	150	987.942	88,49	987.942	88,49
- deținut de persoane fizice	162	151	84.542	7,57	84.542	7,57
- deținut de alte entități	163	152	0	0,00	0	0,00

<b>XIII. Dividende distribuite acționarilor din profitul reportat</b>		<b>Nr. rd.</b>	<b>Sume (lei)</b>	
<b>A</b>		<b>B</b>	<b>30.06.2018</b>	<b>30.06.2019</b>
Dividende distribuite acționarilor în perioada de raportare din profitul reportat	164	152a (312)	0	0
<b>XIV. Repartizări interimare de dividende potrivit Legii nr. 163/2018</b>		<b>Nr. rd.</b>	<b>Sume (lei)</b>	
<b>A</b>		<b>B</b>	<b>2019</b>	
- dividendele interimare repartizate <sup>8)</sup>	165	152b (313)		
<b>XV. Creanțe preluate prin cesionare de la persoane juridice *****)</b>		<b>Nr. rd.</b>	<b>Sume (lei)</b>	
<b>A</b>		<b>B</b>	<b>2018</b>	<b>2019</b>
Creanțe preluate prin cesionare de la persoane juridice (la valoarea nominală), din care:	166	153	0	0
- creanțe preluate prin cesionare de la persoane juridice afiliate	167	154	0	0
Creanțe preluate prin cesionare de la persoane juridice (la cost de achiziție), din care:	168	155	0	0
- creanțe preluate prin cesionare de la persoane juridice afiliate	169	156	0	0
<b>XVI. Venituri obținute din activități agricole *****)</b>		<b>Nr. rd.</b>	<b>Sume (lei)</b>	
<b>A</b>		<b>B</b>	<b>2018</b>	<b>2019</b>
Venituri obținute din activități agricole	170	157	8.021	2.132

**ADMINISTRATOR,****INTOCMIT,**

Numele si prenumele

Numele si prenumele

LAURENTIU PARGHEL

SIMONA MARINESCU


Semnatura



Calitatea

11-DIRECTOR ECONOMIC

Semnatura



Nr.de inregistrare in organismul profesional:

**Formular  
VALIDAT**

\* Subvenții pentru stimularea ocupării forței de muncă (transferuri de la bugetul statului către angajator) - reprezintă sumele acordate angajatorilor pentru plata absolvenților instituțiilor de învățământ, stimularea șomerilor care se încadrează în muncă înainte de expirarea perioadei de șomaj, stimularea angajatorilor care încadrează în munca pe perioada nedeterminată șomeri în vârstă de peste 45 de ani, șomeri întreținători unici de familie sau șomeri care în termen de 3 ani de la data angajării îndeplinesc condițiile pentru a solicita pensia anticipată parțială sau de acordare a pensiei pentru limita de vârstă, ori pentru alte situații prevăzute prin legislația în vigoare privind sistemul asigurărilor pentru șomaj și stimularea ocupării forței de muncă.

\*\* Se va completa cu cheltuielile efectuate pentru activitatea de cercetare-dezvoltare, respectiv cercetarea fundamentală, cercetarea aplicativă, dezvoltarea tehnologică și inovarea, stabilite potrivit prevederilor Ordonanței Guvernului nr. 57/2002 privind cercetarea științifică și dezvoltarea tehnologică, aprobată cu modificări și completări prin Legea nr. 324/2003, cu modificările și completările ulterioare. Cheltuielile se vor completa conform Regulamentului de punere în aplicare (UE) nr. 995/2012 al Comisiei din 26 octombrie 2012 de stabilire a normelor de punere în aplicare a Deciziei nr. 1.608/2003/CE a Parlamentului European și a Consiliului privind producția și dezvoltarea statisticilor comunitare în domeniul științei și al tehnologiei, publicat în Jurnalul Oficial al Uniunii Europene, seria L, nr. 299/27.10.2012.

\*\*\* Se va completa cu cheltuielile efectuate pentru activitatea de inovare conform Regulamentului de punere în aplicare (UE) nr. 995/2012 al Comisiei din 26 octombrie 2012 de stabilire a normelor de punere în aplicare a Deciziei nr. 1.608/2003/CE a Parlamentului European și a Consiliului privind producția și dezvoltarea statisticilor comunitare în domeniul științei și al tehnologiei, publicat în Jurnalul Oficial al Uniunii Europene, seria L, nr. 299/27.10.2012.

\*\*\*\* În categoria operatorilor economici nu se cuprind entitățile reglementate și supravegheate de Banca Națională a României, respectiv Autoritatea de Supraveghere Financiară, societățile reclassificate în sectorul administrației publice și instituțiile fără scop lucrativ în serviciul gospodărilor populației.

\*\*\*\*\* Pentru creanțele preluate prin cesionare de la persoane juridice se vor completa atât valoarea nominală a acestora, cât și costul lor de achiziție.

Pentru statutul de 'persoane juridice afiliate' se vor avea în vedere prevederile art. 7 pct. 26 lit. c) și d) din Legea nr.227/2015 privind Codul Fiscal, cu modificările și completările ulterioare.

\*\*\*\*\* Conform art. 11 din Regulamentul Delegat (UE) nr. 639/2014 al Comisiei din 11 martie 2014 de completare a Regulamentului (UE) nr. 1307/2013 al Parlamentului European și al Consiliului de stabilire a unor norme privind plățile directe acordate fermierilor prin scheme de sprijin în cadrul politicii agricole comune și de modificare a anexei X la regulamentul menționat, '(1) ... veniturile obținute din activitățile agricole sunt veniturile care au fost obținute de un fermier din activitatea sa agricolă în sensul articolului 4 alineatul (1) litera (c) din regulamentul menționat (R (UE) 1307/2013), în cadrul exploatației sale, inclusiv sprijinul din partea Uniunii din Fondul european de garantare agricolă (FEGA) și din Fondul european agricol pentru dezvoltare rurală (FEADR), precum și orice ajutor național acordat pentru activități agricole, cu excepția plăților directe naționale complementare în temeiul articolelor 18 și 19 din Regulamentul (UE) nr. 1307/2013.

Veniturile obținute din prelucrarea produselor agricole în sensul articolului 4 alineatul (1) litera (d) din Regulamentul (UE) nr. 1307/2013 ale exploatației sunt considerate venituri din activități agricole cu condiția ca produsele prelucrate să rămână proprietatea fermierului și ca o astfel de prelucrare să aibă ca rezultat un alt produs agricol în sensul articolului 4 alineatul (1) litera (d) din Regulamentul (UE) nr. 1307/2013.

Orice alte venituri sunt considerate venituri din activități neagricole.

(2) În sensul alineatului (1), 'venituri' înseamnă veniturile brute, înaintea deducerii costurilor și impozitelor aferente. ...'

1) Se vor include chiriile plătite pentru terenuri ocupate (culturi agricole, pășuni, fânețe etc.) și aferente spațiilor comerciale (terase etc.) aparținând proprietarilor privați sau unor unități ale administrației publice, inclusiv chiriile pentru folosirea lucului de apă în scop recreativ sau în alte scopuri (pescuit etc).

2) Valoarea înscrisă la rândul 'datorii cu entități afiliate nerezidente (din ct. 451), din care: NU se calculează prin însumarea valorilor de la rândurile 'cu scadența inițială mai mare de un an' și 'datorii comerciale cu entități afiliate nerezidente indiferent de scadență (din ct. 451)'

3) În categoria 'Alte datorii în legătură cu persoanele fizice și persoanele juridice, altele decât datoriile în legătură cu instituțiile publice (instituțiile statului)' nu se vor înscrie subvențiile aferente veniturilor existente în soldul contului 472.

4) Titluri de valoare care conferă drepturi de proprietate asupra societăților, care sunt negociabile și tranzacționate, potrivit legii.

5) Titluri de valoare care conferă drepturi de proprietate asupra societăților, care nu sunt tranzacționate.

6) Se va completa de către operatorii economici cărora le sunt incidente prevederile Ordinului ministrului finanțelor publice și al ministrului delegat pentru buget nr. 668/2014 pentru aprobarea Precizărilor privind întocmirea și actualizarea inventarului centralizat al bunurilor imobile proprietate privată a statului și a drepturilor reale supuse inventarierii, cu modificările și completările ulterioare.

7) La secțiunea 'XII Capital social vărsat', la rd.153-163 (cf.OMFP 2493/2019), în col. 2 și col. 4 entitățile vor înscrie procentul corespunzător capitalului social deținut în totalul capitalului social vărsat, înscris la rd.152 (cf.OMFP 2493/2019).

8) La acest rând se cuprind dividendele repartizate potrivit Legii nr. 163/2018 pentru modificarea și completarea Legii contabilității nr. 82/1991, modificarea și completarea Legii societăților nr. 31/1990, precum și modificarea Legii nr. 1/2005 privind organizarea și funcționarea cooperăției.

### Solduri / Rulaje de preluat din balanta contabila in formularele F10 si F20 col.2 (an curent)

Atentie ! Selectati mai întâi tipul entității (mari si mijlocii/ mici/ micro) !

Conturi entitati mari, mijlocii si  
mici

1011 SC(+)F10S.R31

OK

(ultimul rand sau nr.cr. rand necompletat)

Nr.cr.	Cont	Suma
1		

-

+

Salt



Denumirea societatii : Semrom Oltenia SA

Sediul Social: Str. Eugeniu Carada nr.7 Craiova jud.Dolj

Numarul de telefon: 0251533228

Codul unic de inregistrare la ORC : RO 10610146

Numar de ordine in Registrul comertului :J/16/556/1998

Capitalul social subscris si varsat : 1.116.425,60lei


Piata reglementata pe care se tranzactioneaza valorile mobiliare emise : Sistem alternativ de tranzactionare administrat de BVB

## DECLARAȚIE

Presedintele Consiliului de Administratie Parghel Laurentiu in calitate de director general si Marinescu Simona Doina in calitate de director economic declaram ca dupa cunostintele noastre raportarea contabila semestriala la 30.06.2019 intocmita in conformitate cu reglementarile contabile aplicabile ofera:

- a) o imagine corecta si conforma cu realitatea a activelor, obligatiilor, a pozitiei financiare, a contului de profit si pierdere;
- b) raportul pentru semestrul 1 al anului 2019 intocmit conform Regulamentului ASF nr.5/2018 prezinta in mod corect si complet informatiile despre societate.

Presedinte CA/Director General  
Ec. Parghel Laurentiu



Director Economic,  
Ec. Marinescu Simona Doina

